EKAZA®

CONTROLE REMOTO UNIVERSAL

Mini 3

Manual de Usuário

Para modelo:
EKAT-T304-M3

PARABÉNS

Você acaba de adquirir um produto da linha EKAZA!

O Controle Remoto Universal Inteligente é projetado com Wi-Fi, o que atende à demanda da maioria das famílias. com seu sistema IR, o que permite a compatibilidade de vários dispositivos que usam controles convencionais.

Controle diversos aparelhos eletrônicos, compatíveis com várias marcas do mercado, unificando todo o ambiente em um único controle.

Funciona com o Alexa e Google Home, garantindo ao usuário uma experiência de controlar seus aparelhos através de comandos de voz, proporcionando à sua vida inteligente muito mais comodidade e prazer.

ESPECIFICAÇÕES

Modelo:	EKAT-T304-M3
Entrada:	DC 5V/1A(Não Incluso)
Frequencia de IR:	38KHz
Conexão:	WiFi 2.4Ghz IEEE802.11
Distância do controle:	≤10m
Temperatura de trabalho:	0°C~50°C
Umidade:	≤85%(sem condensação)
Dimensões do produto:	R65*21 mm

PREPARAÇÃO

1. Registre ou faça o login conta

Baixar na App Store

DISPONÍVEL NO Google Play

Digitalize o código QR para fazer o download

2. Configure o APP para o Controle Remoto
   - Certifique-se de que seu celular foi conectado ao Wi-Fi e é capaz de se conectar à Internet.

ATIVE O BLUETOOTH
Verificar de que seu smartphone está com Bluetooth ativado.

CONFIGURAR CONTROLE IR

1. Pressione o botão "Reset" do controle remoto universal EKAZA por 5 segundos até que a luz pisque rapidamente.

2. Em seu smartphone toque no botão "+" no canto superior esquerdo. Em seguida toque em "Adicionar Dispositivo".

3. Selecione a categoria "Automação" e toque em "Controle Remoto Universal".

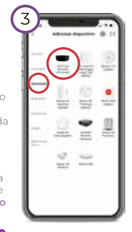

CONFIGURAR CONTROLE IR

4. Selecione sua rede Wi-Fi e espere alguns segundos até a que a configuração seja concluída.

   Lembre-se: você precisa se conectar em um Wi-Fi de 2,4Ghz.

5. Pronto, seu Controle Remoto Universal EKAZA já está adicionado e pronto para ser controlado remotamente pelo aplicativo.

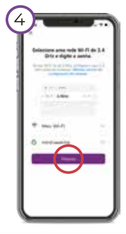

ADICIONANDO APARELHOS

1. Adicione um aparelho para ser controlado.

2. Selecione a categoria do produto que você quer adicionar.

ADICIONANDO APARELHOS

3. Selecione a marca do produto que você quer adicionar

4. Aponte o controle EKAZA para o aparelho que quer controlar e clique no botão do aplicativo para sincronizar, siga os passos do aplicativo.

ADICIONANDO APARELHOS

5. Pronto seu aparelho já está adicionado no Controle Remoto EKAZA

Caso não encontre a marca e modelo do seu aparelho, voce pode criar um controle personalizado

1. Selecione a categoria "DIY"

ADICIONANDO APARELHOS

2. Selecione a opção "Outros"

3. Toque no botão "+" para adicionar uma tecla

4. Aponte o controle original para o universal EKAZA e acione o botão desejado para configurar

ADICIONANDO APARELHOS

5. Ao aprendizado ser bem sucedido, nomeie o nome da tecla para finalizar a configuração

6. Pronto seu botão personalizado já foi criado, repita este processo para as demais teclas do controle original, para ter acesso a todas as funções do mesmo.

ADICIONANDO APARELHOS

Aparelhos de Infravermelho

Você pode adicionar vários outros aparelhos controlados por Infravermelho para facilitar seu dia a dia. tudo em um único controle.

Projetores

Aparelhos de Som

Ar Condicionado

CONECTAR - AMAZON ALEXA

1. Inicie o Aplicativo **EKAZA** faça login na sua conta e verifique se o Interruptor Mini está uma lista de dispositivos.
2. Altere o nome do dispositivo para que Alexa possa facilmente reconhecer, tais como: controle da sala de estar, controle do Quarto, etc.
3. Minimize o aplicativo **EKAZA** , depois abra o aplicativo Alexa e entre na sua conta Alexa e certifique-se de ter pelo menos um dispositivo Alexa controlado por voz instalado como Echo, Echo dot, etc.

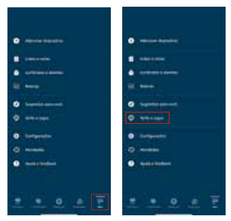

CONECTAR - AMAZON ALEXA

4. No canto inferior direito da Página inicial, clique no botão para mostrar o menu. Em seguida, clique Skills e jogos.

5. Digite **"Ekaza"** na pesquisa e clique no App Ekaza.

6. Ative o Ekaza para uso.

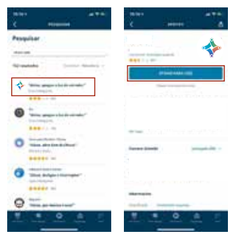

CONECTAR - GOOGLE ASSISTENTE

1. Inicie o aplicativo Google Home e verifique se o Google Home Speaker está instalado. Caso contrário, siga as instruções de instalação do alto-falante doméstico do Google para concluir a instalação.

2. Quando o Google Home estiver instalado, no canto superior esquerdo da página inicial do aplicativo, clique no botão.

3. Selecione a página "Configurar dispositivos", logo após selecione "Você já tem serviços configura-dos".Role para baixo até encontrar "EKAZA" e clique nele. Faça login no EKAZA App com sua conta.

CONECTAR - GOOGLE ASSISTENTE

4. Após vincular com êxito a conta, no aplicativo Google Home, você pode ver todos os dispositivos inteligentes da sua conta do **EKAZA**. Você pode atribuir cenas para cada dispositivo.

5. Agora você pode usar o Google Home para controlar seus dispositivos inteligentes, você pode dizer como:

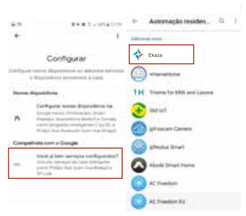

GARANTIA

A Eastern Keystone Eletronico & Segurança LTDA ("EKAZA") quer que você desfrute ao máximo o seu Produto. Para isso, por favor LEIA COM ATENÇÃO as recomendações de uso e informações sobre a sua GARANTIA.
A EKAZA disponibiliza uma opção cômoda, rápida e segura para solucionar eventuais problemas em seu Produto sem que você tenha que sair de casa. Caso o seu Produto apresente problemas, antes de qualquer ação, contate a EKAZA através de nosso site suporte.ekaza.com.br. Lá contém perguntas frequentes e as possíveis soluções, além de dicas importantes de utilização. Acesse o site para uma solução mais rápida.
CONDIÇÕES DE GARANTIA
I – PRAZO DE VALIDADE DA GARANTIA
A EKAZA assegura a você, consumidor deste Produto, contados a partir da data de entrega do mesmo Garantia total de 365 (trezentos e sessenta e cinco) dias, sendo:
- 275 (duzentos e setenta e cinco) dias de Garantia Contratual e;
- 90 (noventa) dias de Garantia Legal (inciso II do artigo 26 Código de Defesa do Consumidor).
Porém, para que a Garantia total tenha validade é imprescindivel que além deste certificado, você apresente a NOTA FISCAL de compra do Produto no ato de seu acionamento. Esta Garantia é válida para todo o território nacional e cobre os vícios previstos no artigo 18 do Código de Defesa do Consumidor, desde que o seu Produto tenha sido utilizado corretamente e de acordo com as normas e recomendações descritas neste documento e nos manuais.
A GARANTIA NÃO COBRE PROBLEMAS POR USO INDEVIDO DOPRODUTO OU QUEBRAS.
IMPORTANTE: Além das demais opções constantes neste Certificado, o seu Produto não estará coberto se houver danos decorrentes da instalação inadequada, bem como quaisquer modificações que alterem a funcionalidade ou a capacidade do Produto sem a permissão por escrito da EKAZA. Conforme previsto no §1º do artigo 18 do Código de Defesa do Consumidor, a EKAZA terá até 30 (trinta) dias para sanar eventual vício em seu Produto, desde que o problema tenha ocorrido dentro do período de vigência da sua Garantia.
Caso o Produto seja encaminhado para a Assistência Técnica por meio dos Correios, O PRAZO DE 30 (TRINTA) DIAS PARA SANAR EVENTUAL VÍCIO INICIARÁ A SUA CONTAGEM A PARTIR DA DATA DE RECEBIMENTO DO PRODUTO PELA ASSISTÊNCIA TÉCNICA E TERMINARÁ QUANDO DA DATA DE POSTAGEM POR ESTA a você, e sua rastreabilidade poderá ser acompanhada por meio do nº do E-Ticket fornecido pela EKAZA através de seus Canais de Atendimento.
FIQUE ATENTO!
A Garantia Estendida é um tipo de seguro adicional que tem como objetivo oferecer a você proteção ao seu Produto após o vencimento da Garantia Contratual e Legal. Portanto, a partir da vigência desse seguro, quem será responsável em caso de sinistro será a SEGURADORA que presta o serviço, e não a EKAZA.
II – ATENDIMENTO DA GARANTIA A EKAZA
lembra que não presta serviços de Garantia em domicílio. Portanto, para utilização de sua Garantia, você deverá entrar em contato através de nossos telefones, e-mail ou chat disponíveis em nosso site suporte.ekaza.com.br. Quando o seu Produto ou uma de suas peças forem trocadas pela EKAZA ou por seus representantes autorizados, essas peças passarão a ser de propriedade da EKAZA. A EKAZA durante esta Garantia não se responsabiliza:
(i) caso identificado previamente o mau uso, pelos custos para o envio do seu Produto para o local no qual ele será reparado ou sua devolução. ESTAS DESPESAS SERÃO DE SUA EXCLUSIVA RESPONSABILIDADE e;
(ii) por qualquer dano ou atraso que venha ocorrer durante o transporte dos Produtos enviados para análise de Garantia. É DE SUA EXCLUSIVA RESPONSABILIDADE EMBALAR SEU PRODUTO DE FORMA SEGURA EVITANDO QUE O MESMO SOFRA IMPACTOS DURANTE O TRANSPORTE. OS PRODUTOS ENCAMINHADOS PARA REPARO Em sendo identificado o mau uso quando da análise em Garantia, a EKAZA encaminhará o orçamento de reparo para sua aprovação. EM LOCAL FÍSICO E QUE TENHAM SIDO ABANDONADOS JUNTO A ASSISTÊNCIA TÉCNICA PODERÃO SER DESCARTADOS PELA EKAZA APÓS 3 (TRÊS) MESES, A CONTAR DA DATA EM QUE O MESMO FOR COLOCADO A DISPOSIÇÃO PARA RETIRADA. Quando do envio para análise de Garantia, juntamente com o Produto e a Nota Fiscal de compra deverá ser encaminhado um breve relato do ocorrido e o estado em que o mesmo se encontra. Neste documento deverá constar o nome completo e a assinatura do comprador
III – COBERTURA DA GARANTIA
Caso você necessite acionar a EKAZA saiba o que a Garantia NÃO COBRE: a) Produtos adquiridos de mostruários de lojas ou em "saldão"; b) Bateria e acessórios que acompanham o Produto, tais como fones de ouvido, carregador, teclado, capa protetora, cabo conversor mini, micro- -USB, cartão removível, caneta apontadora e demais itens; c) Danos causados pelo uso de componentes ou produtos de terceiros e acessórios não autorizados ou não homologados pela EKAZA; d) Formatação do Sistema Operacional do Produto. Importante: é de sua responsabilidade manter as cópias (backup) regulares de seus arquivos (fotos, textos, contatos etc.) porque esta Garantia não cobre eventual perda e nem a realização de cópias; e) Danos causados pela flutuação de energia elétrica ou descargas elétricas na rede. Importante: para a Segurança do seu Produto, a EKAZA recomenda que ele seja ligado na rede elétrica com o auxílio de um estabilizador; f) Danos decorrentes da instalação inadequada, bem como quaisquer modificações que alterem a funcionalidade ou a capacidade do Produto sem a permissão por escrito da EKAZA; g) Danos decorrentes da utilização de acessórios não autorizados ou não homologados pela EKAZA; h) Danos decorrentes de mau uso ou uso inadequado, incluindo, mas não se limitando a quedas, golpes, fogo, alta umidade ou chuva, produtos de limpeza, exposição ao excesso de calor, interferência magnética, armazenamento, adaptadores desconhecidos ou danificados, utilização de objetos pontiagudos, violação, transporte inadequado, dentre outros; i) Defeitos decorrentes do descumprimento das normas e recomendações de manutenção descritas neste documento e nos manuais do Produto, casos fortuitos ou de força maior, bem como aqueles causados por acidentes e forças da natureza.
CUIDADO!
Para não perder o direito à garantia você deve observar os seguintes Itens: a) Não modificar, violar ou consertar seu Produto, alterando sua funcionalidade ou a sua capacidade, por conta própria ou através de pessoas não autorizadas pela EKAZA; b) Guardar a Nota Fiscal e apresentá-la quando ocorrer o acionamento da EKAZA para reparo; c) Cuidar muito bem de seu Produto evitando quaisquer danos ou mau funcionamento ocasionado pelo mau uso ou uso inadequado, incluindo, mas não se limitando a quedas, golpes, fogo, alta umidade ou chuva, produtos de limpeza, exposição ao excesso de calor, interferência magnética, armazenamento, adaptadores desconhecidos ou danificados, utilização de objetos pontiagudos, violação, transporte inadequado, dentre outros; d) Não substituir o Sistema Operacional, não fazer upgrade (atualização dos componentes do hardware ou do software) e/ou instalar expansões não originais de fábrica, não utilizar programas "piratas"; e) Evitar a contaminação de seu Produto por "vírus", instalação de programas indesejados, instalação de programas incompatíveis com a capacidade de processamento do seu Produto; f) Cuidar com o manuseio e conexão de cabos, acessórios e EKAZA em geral que causem danos ao seu Produto; g) Não danificar, rasurar ou de qualquer forma alterar o número de série do seu Produto – ele é a forma de identificação e cadastro do seu Produto na EKAZA; h) Não ligar o seu Produto em redes elétricas desconhecidas, com flutuação de energia elétrica ou em redes elétricas improvisadas ou extensões de luz. 1. O prazo de 30 (trinta) dias é um limite máximo que pode ser atingido pela soma dos períodos mais curtos utilizados, e poderá ser ampliado quando a solução do problema apresentado não comportar reparo dentro dos 30 (trinta) dias iniciais, conforme previsão do § 2º do artigo 18 do Código de Defesa do Consumidor. 2. Hardware é a parte física do seu Produto. 3. Software é conjunto de componentes lógicos ou sistema de processamento de dados de seu Produto.

EKAZA®

Importado e Distribuído no Brasil por:
Eastern Keystone Eletrônico e Segurança LTDA
CNPJ: 31.205.535/0001-22
SAC: suporte.ekaza.com.br | sac@ekaza.com.br
0800-988-5558 | 11 4502-4566
Validade: Indeterminada

Fabricado na China