EKAZA®

Manual do usuário

Sensor de Temperatura e Humidade (T/H)

ZIGBEE

Modelo: EKVZ-T1011

PARABÉNS

Você acaba de adquirir um produto da linha EKAZA! Nossos produtos trás facilidade, economia de energia e segurança.

ESPECIFICAÇÕES

Modelo:	EKVZ-T1011
Bateria:	CR2032 (inclusa)
Conexão sem fio:	Zigbee 3.0
Precisão:	Temperatura -+ 0,3°C Humidade -+ 3%
Temperatura:	-10 °C ~ 50°C
Umidade:	10-90% (sem condensação)
Certificações:	Anatel, RoHS

Conteúdo

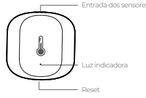

BAIXA APP EKAZA

Faça o download e instale o app **EKAZA** para o IOS ou o Android. Depois de baixar, o app irá solicitar que você se cadastre. Para se cadastrar, digite o seu email e selecione o seu país. Agora, você escolheu se cadastrar por e-mail, você criará uma senha.

CONFIGURAÇÃO DO HUB ZIGBEE

Para utilizar esse produto é necessário um Hub Zigbee. Certifique-se de que seu HUB Zigbee foi instalado corretamente e está em sua lista de dispositivo.

Você pode adicionar sub-dispositivos pelo HUB zigbee. Ou da seguinte maneira

CONFIGURAÇÃO DO PRODUTO

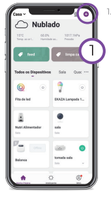

1. Certifique-se de que a configuração seja iniciada: a luz indicadora pisca rapidamente.

Reiniciar dispositivo: pressione e segure Reset por 5 segundos.

2. Toque no ícone "+", na aba esquerda selecione a opção "Automação", e em seguida o dispositivo;

CONFIGURAÇÃO

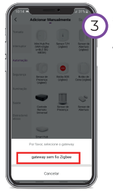

3. Selecione o Hub Zigbee para configurar;

4. Pronto! O seu Botão de Cena está conectado com sucesso.

FUNCIONALIDADES

Esta página mostra se alguém passou.

1. **Registro**

Registrar a mudança de temperatura. Clique no gráfico para ver um relatório mais detalhado.

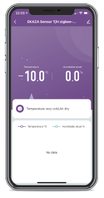

FUNCIONALIDADES

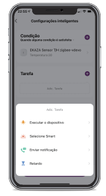

2. **Automação**

Quando o dispositivo detecta que alguém está passando, seja para executar outros dispositivos relacionados

· Excutar o dispositivo
Seleccionar para realizar una función de un produto.

· Selecione smart
Execução de um cenário pré-definido.

· Enviar notifacao
Uma notificação será enviada ao seu celular.

· Retardo
Atraso na execução de uma ação.

Por exemplo:
Ligar o Ar Condicionado depois de ter ultrapassado 25°C.

3. **Configuração**

· Status da bateria

· Interruptores alarme de bateria fraca.

CONECTAR AO AMAZON ALEXA

1. Inicie o App **EKAZA**, faça login na sua conta e verifique se o Mini Hub Pro está na lista de dispositivos.
2. **Troque o nome do dispositivo** (Importante) para que a Alexa pode facilmente reconhecer, tais como: "Tomada Tv", "Tomada quarto", "Tomada Cafe" etc.
3. Abra o App Alexa e entre na sua conta Alexa e certifique-se de ter pelo menos um dispositivo Alexa controlado por voz instalado como Echo, Echo dot, etc.
4. No canto inferior direito da Página inicial, clique no botão ☰ para mostrar o menu e em seguida, clique em **Skills e jogos**.

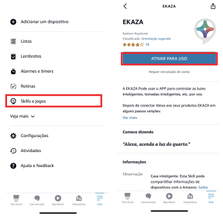

CONECTAR AO AMAZON ALEXA

5. Clique em pesquisar e digite "**EKAZA**".
6. Selecione o EKAZA e clique em "Ativar para uso", entre na sua conta "**EKAZA**" para completar a vinculação da conta.
7. Agora a sua conta **EKAZA** está vinculada com sucesso.

8. **Detectar Dispositivos.**

Peça para a Alexa descobrir os seus dispositivos. Após 1 minuto os seus dispositivos descobertos aparecerão.

CONECTAR AO AMAZON ALEXA

9. **Modifique o nome do dispositivo.**

Sugerimos que use um nome facilmente reconhecível como "Tomada tv", "Tomada cafe". Este nome será usado diretamente por alexa.

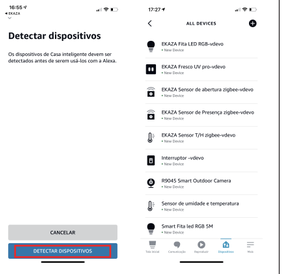

10. Agora você pode controlar seu Mini Hub Pro através da Alexa. Por favor, agora tente os seguintes comandos de voz:

"Alexa, Ligue [nome que você deu na Alexa]"

"Alexa, Desligue [nome que você deu na Alexa]"

CONECTAR AO GOOGLE ASSISTANT

1. Inicie o aplicativo Google Home e verifique se o Google Home Speaker está instalado. Caso não esteja, siga as instruções de instalação do alto-falante do Google Home para concluir a instalação.

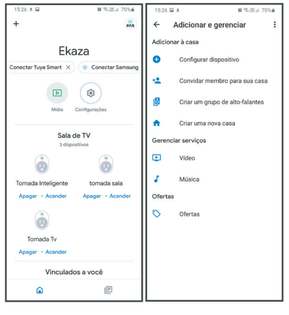

CONECTAR AO GOOGLE ASSISTANT

2. Quando o Google Home estiver instalado, no canto superior esquerdo da página inicial do aplicativo, clique botão " + " , depois clique em Configurar dispositivo.

3. **Clique Compatíveis com o Google.** Na página "Adicionar dispositivos", encontrar "**EKAZA**" e clique nele. Faça login com a mesma conta e senha do App EKAZA para completar a vinculação de conta.

CONECTAR AO GOOGLE ASSISTANT

4. Após vincular com êxito a sua conta EKAZA, no aplicativo Google Home, você verá todos os dispositivos inteligentes da sua conta **EKAZA**. Você pode atribuir os ambientes para cada dispositivo.

5. **Modifique o nome do dispositivo**. (sugerimos que use um nome facilmente reconhecível como "Tomada tv", "Tomada cafe". Este nome será usado diretamente pelo Google home. Agora você pode usar o Google Home para controlar seus dispositivos inteligentes, você pode dizer como:

"Ok Google, ligue [nome no Google Home]"

"Ok Google, Desligue [nome no Google Home]"

Se você ainda tiver dificuldades na configuração, assista a este vídeo:

GARANTIA

A Eastern Keystone Eletronico & Segurança LTDA ("EKAZA") quer que você desfrute ao máximo o seu Produto. Para isso, por favor LEIA COM ATENÇÃO as recomendações de uso e informações sobre a sua GARANTIA. A EKAZA disponibiliza uma opção cômoda, rápida e segura para solucionar eventuais problemas em seu Produto sem que você tenha que sair de casa. Caso o seu Produto apresente problemas, antes de qualquer ação, contate a EKAZA através de nosso site suporte.ekaza.com.br. Lá contém perguntas frequentes e as possíveis soluções, além de dicas importantes de utilização. Acesse o site para uma solução mais rápida.

CONDIÇÕES DE GARANTIA
I – PRAZO DE VALIDADE DA GARANTIA
A EKAZA assegura a você, consumidor deste Produto, contados a partir da data de entrega do mesmo Garantia total de 365 (trezentos e sessenta e cinco) dias, sendo:
· 275 (duzentos e setenta e cinco) dias de Garantia Contratual e;
· 90 (noventa) dias de Garantia Legal (inciso II do artigo 26 Código de Defesa do Consumidor). Porém, para que a Garantia total tenha validade é imprescindível que além deste certifi cado, você apresente a NOTA FISCAL de compra do Produto no ato de seu acionamento. Esta Garantia é válida para todo o território nacional e cobre os vícios previstos no artigo 18 do Código de Defesa do Consumidor, desde que o seu Produto tenha sido utilizado corretamente e de acordo com as normas e recomendações descritas neste documento e nos manuais.

A GARANTIA NÃO COBRE PROBLEMAS POR USO INDEVIDO DOPRODUTO OU QUEBRAS.
IMPORTANTE: Além das demais opções constantes neste Certifi cado, o seu Produto não estará coberto se houver danos decorrentes da instalação inadequada, bem como quaisquer modifi cações que alterem a funcionalidade ou a capacidade do Produto sem a permissão por escrito da EKAZA. Conforme previsto no §1º do artigo 18 do Código de Defesa do Consumidor, a EKAZA terá até 301 (trinta) dias para sanar eventual vício em seu Produto, desde que o problema tenha ocorrido dentro do período de vigência da

GARANTIA

sua Garantia.
Caso o Produto seja encaminhado para a Assistência Técnica por meio dos Correios, O PRAZO DE 301 (TRINTA) DIAS PARA SANAR EVENTUAL VÍCIO INICIARÁ A SUA CONTAGEM A PARTIR DA DATA DE RECEBIMENTO DO PRODUTO PELA ASSISTÊNCIA TÉCNICA E TERMINARÁ QUANDO DA DATA DE POSTAGEM POR ESTA a você, e sua rastreabilidade poderá ser acompanhada por meio do nº do E-Ticket fornecido pela EKAZA através de seus Canais de Atendimento.FIQUE ATENTO! A Garantia Estendida é um tipo de seguro adicional que tem como objetivo oferecer a você proteção ao seu Produto após o vencimento da Garantia Contratual e Legal. Portanto, a partir da vigência desse seguro, quem será responsável em caso de sinistro será a SEGURADORA que presta o serviço, e não a EKAZA.

II – ATENDIMENTO DA GARANTIA A EKAZA
lembra que não presta serviços de Garantia em domicílio. Portanto, para utilização de sua Garantia, você deverá entrar em contato através de nossos telefones, e-mail ou chat disponíveis em nosso site suporte.ekaza.com.br. Quando o seu Produto ou uma de suas peças forem trocadas pela EKAZA ou por seus representantes autorizados, essas peças passarão a ser de propriedade da EKAZA. A EKAZA durante esta Garantia não se responsabiliza: (i) caso identifi cado previamente o mau uso, pelos custos para o envio do seu Produto para o local no qual ele será reparado ou sua devolução. ESTAS DESPESAS SERÃO DE SUA EXCLUSIVA RESPONSABILI-DADE e; (ii) por qualquer dano ou atraso que venha ocorrer durante o transporte dos Produtos enviados para análise de Garantia. É DE SUA EXCLUSIVA RESPONSABILIDADE EMBALAR SEU PRODUTO DE FORMA SEGURA EVITANDO QUE O MESMO SOFRA IMPACTOS DURANTE O TRANSPORTE. OS PRODUTOS ENCAMINHADOS PARA REPARO Em sendo identifi - cado o mau uso quando da análise em Garantia, a EKAZA encaminhará o orçamento de reparo para sua aprovação. EM LOCAL FÍSICO E QUE TENHAM SIDO ABANDONADOS JUNTO A ASSISTÊNCIA TÉCNICA PODERÃO SER DESCARTADOS PELA EKAZA APÓS 3 (TRÊS) MESES, A CONTAR DA DATA EM QUE O MESMO FOR COLOCADO A DISPOSIÇÃO PARA RETIRADA.

GARANTIA

Quando do envio para análise de Garantia, juntamente com o Produto e a Nota Fiscal de compra deverá ser encaminhado um breve relato do ocorrido e o estado em que o mesmo se encontra. Neste documento deverá constar o nome completo e a assinatura do comprador

III – COBERTURA DA GARANTIA
Caso você necessite acionar a EKAZA saiba o que a Garantia NÃO COBRE:
a) Produtos adquiridos de mostruários de lojas ou em "saldão";
b) Bateria e acessórios que acompanham o Produto, tais como fones de ouvido, carregador, teclado, capa protetora, cabo conversor mini, micro- - USB, cartão removível, caneta apontadora e demais itens;
c) Danos causados pelo uso de componentes ou produtos de terceiros e acessórios não autorizados ou não homologados pela EKAZA;
d) Formatação do Sistema Operacional do Produto. Importante: é de sua responsabilidade manter as cópias (backup) regulares de seus arquivos (fotos, textos, contatos, etc.) porque esta Garantia não cobre eventual perda e nem a realização de cópias;
e) Danos causados pela fl ituação de energia elétrica ou descargas elétricas na rede. Importante: para a segurança do seu Produto, a EKAZA recomenda que ele seja ligado na rede elétrica com o auxílio de um estabilizador;
f) Danos decorrentes da instalação inadequada, bem como quaisquer modifi cações que alterem a funcionalidade ou a capacidade do Produto sem a permissão por escrito da EKAZA;
g) Danos decorrentes da utilização de acessórios não autorizados ou não homologados pela EKAZA;
h) Danos decorrentes de mau uso ou uso inadequado, incluindo, mas não se limitando a quedas, golpes, fogo, alta umidade ou chuva, produtos de limpeza, exposição ao excesso de calor, interferência magnética, armazenamento, adaptadores desconhecidos ou danifi cados, utilização de objetos pontiagudos; violação, transporte inadequado, dentre outros;
i) Defeitos decorrentes do descumprimento das normas e recomendações de manutenção descritas neste

GARANTIA

documento e nos manuais do Produto, casos fortuitos ou de força maior, bem como aqueles causados por acidentes e forças da natureza.

CUIDADO!
Para não perder o direito à garantia você deve observar os seguintes itens: a) Não modifi car, violar ou consertar seu Produto, alterando sua funcionalidade ou a sua capacidade, por conta própria ou através de pessoas não autorizadas pela EKAZA; b) Guardar a Nota Fiscal e apresentá-la quando ocorrer o acionamento da EKAZA para reparo; c) Cuidar muito bem de seu Produto evitando quaisquer danos ou mau funcionamento ocasionado pelo mau uso ou uso inadequado, incluindo, mas não se limitando a quedas, golpes, fogo, alta umidade ou chuva, produtos de limpeza, exposição ao excesso de calor, interferência magnética, armazenamento, adaptadores desconhecidos ou danifi cados, utilização de objetos pontiagudos, violação, transporte inadequado, dentre outros; d) Não substituir o Sistema Operacional, não fazer upgrade (atualiza ção dos componentes do hardware2 ou do software3) e/ou instalar expansões não originais de fábrica, não utilizar programas "piratas"; e) Evitar a contaminação de seu Produto por "vírus", instalação de programas indesejados, instalação de programas incompatíveis com a capacidade de processamento do seu Produto; f) Cuidar com o manuseio e conexão de cabos, acessórios e EKAZA em geral que causem danos ao seu Produto; g) Não danifi car, rasurar ou de qualquer forma alterar o número de série do seu Produto – ele é a forma de identifi cação e cadastro do seu Produto na EKAZA; h) Não ligar o seu Produto em redes elétricas desconhecidas, com flutuação de energia elétrica ou em redes elétricas improvisadas ou extensões de luz. 1 O prazo de 30 (trinta) dias é um limite máximo que pode ser atingido pela soma dos períodos mais curtos utilizados, e poderá ser ampliado quando a solução do problema apresentado não comportar reparo dentro dos 30 (trinta) dias iniciais, conforme previsão do § 2º do artigo 18 do Código de Defesa do Consumidor. 2 Hardware é a parte física do seu Produto. 3 Software é conjunto de componentes lógicos ou sistema de processamento de dados de seu Produto

ANATEL
ZTU | 10416-21-11765

"Este equipamento não tem direito à proteção contra interferência prejudicial e não pode causar interferência em sistema devidamente autorizados"
"Este produto está Homologado pela ANATEL, de acordo com os procedimentos regulamentados pela Resolução nº 242/2000 e atende aos requisitos técnicos aplicados."
Para mais informações sobre ANATEL, consulte o site: www.anatel.gov.br

Importado e distribuido no Brasil por:
EASTERN KEYSTONE ELETRÔNICO E SEGURANÇA LTDA
CNPJ: 31.205.535/0001-22
SAC: 0800-988-5558
sac@ekaza.com.br
Validade: Inteminada.

Fabricado na China.